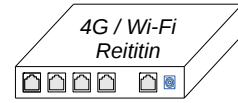


Satavarma™ -puhelimien käyttöohjeet



1. Mitä tarvitaan?

- Nettiyhteys (kiinteä / mobiili - 3G / 4G / Wi-Fi).
- Modeemi / reititin / kytkin (vapaa Ethernet-portti – RJ-45).



2. Miten asentaa?

- Kiinnitä puhelimen osat.

- Luurin johdon kiinnitys puhelimeen.



- Ethernet-kaapelin ja virtalähteen kiinnitys puhelimeen.



- Liitä puhelimen Ethernet-kaapeli modeemin / kytkimen RJ-45 -porttiin.
- Liitä puhelimen virtalähde pistorasiaan.
- Odota kunnes puhelin rekisteröitynyt (puhelinnumero ja kello ilmestyvät näyttöön, ja vihreä valo palaa jatkuvasti).



3. Mitä voi säätää?











- Puhelimen luurin / kaiuttimen äänenvoimakkuuden säätö puhelun aikana.
- Soittoäänien säätö normaalitilassa.















4. Lisätietoja netissä. https://telepatat.fi/asiakaspalvelu/Satavarma_T19P_E2_Pikaopas.pdf

5. Kysymyksiä? sähköposti info@telepatat.fi

6. Puhelimen näppäimistö.

Nappi	Kuvaus
	4 x ohjelmanäppäin
	Navigointinäppäimet
	Vahvista toiminto (OK)
	Mikrofonin mykistys <i>(Ei käytössä)</i>
	Viestit <i>(Ei käytössä)</i>
	Soitonsiirto <i>(Ei käytössä)</i>
	Kuulokemikrofoni päälle / pois <i>(Ei käytössä)</i>
	Soitetut puhelut / soita uudelleen
	Kaiutin päälle / pois, Aloittaa puhelun
	Luurin / kaiuttimen / soittoäänien voimakkuus

7. Näytön kuvakkeet.

Kuvake	Kuvaus
	Rekisteröitynyt
	Rekisteröinti käynnissä
	Rekisteröinti epäonnistui
	Ethernet-portti ei ole käytettävissä
	Kaiutinpuhelintila
	Luuritila
	Kuulokemikrofonitila
	Mikrofoni mykistetty
	Äänetön tila
	Puhelin lukittu
	Vastaanotetut puhelut
	Soitetut puhelut
	Vastaamattomat puhelut
	Soitonsiirto
	Yhteysinfo-kuvake

8. Puhelimen valot.

Vihreä valo	Kuvaus
Palaa jatkuvasti	Puhelin on toimintakunnossa
Välkkyy	Vastaamaton puhelu
Ei pala	Puhelin ei ole käyttökunnossa